



188TEA

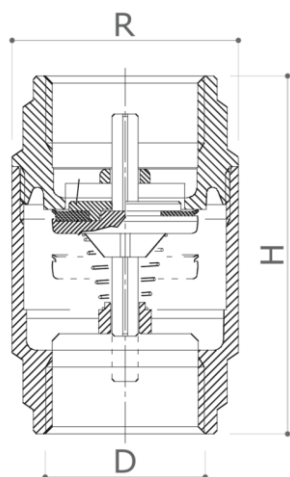
DESCRIZIONE

188 / 188TEA

Valvola di non ritorno di tipo "Glory" in ottone, orizzontale e verticale.

Valvola **188TEA** rivestita in T.E.A. (disponibile da 1/2" a 1")

DIMENSIONI



D	3/8"	1/2"*	3/4"*	1"*	1 1/4"	1 1/2"	2"	2 1/2"	3"	4"
H	52	58	65	75	80	85	94	93	104	119
R	29	32	39	47	60	67	83	104	121	156
Peso [g]	115	150	225	330	545	685	1025	1260	1810	3100

Dimensioni in mm

Tutte le filettature sono eseguite secondo le norme ISO 7/1 o ISO 228

* misure disponibili di **188TEA**

MATERIALE

Corpo/raccordo CW617N (UNI EN 12165) CuZn40Pb2 (rivestimento T.E.A. su 188TEA)

Otturatore POM

O-ring NBR

Molla Acciaio AISI 302

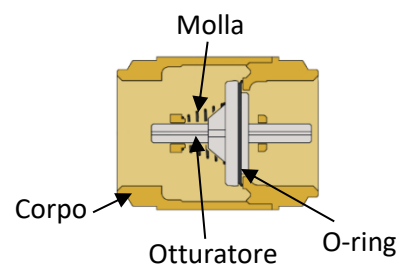
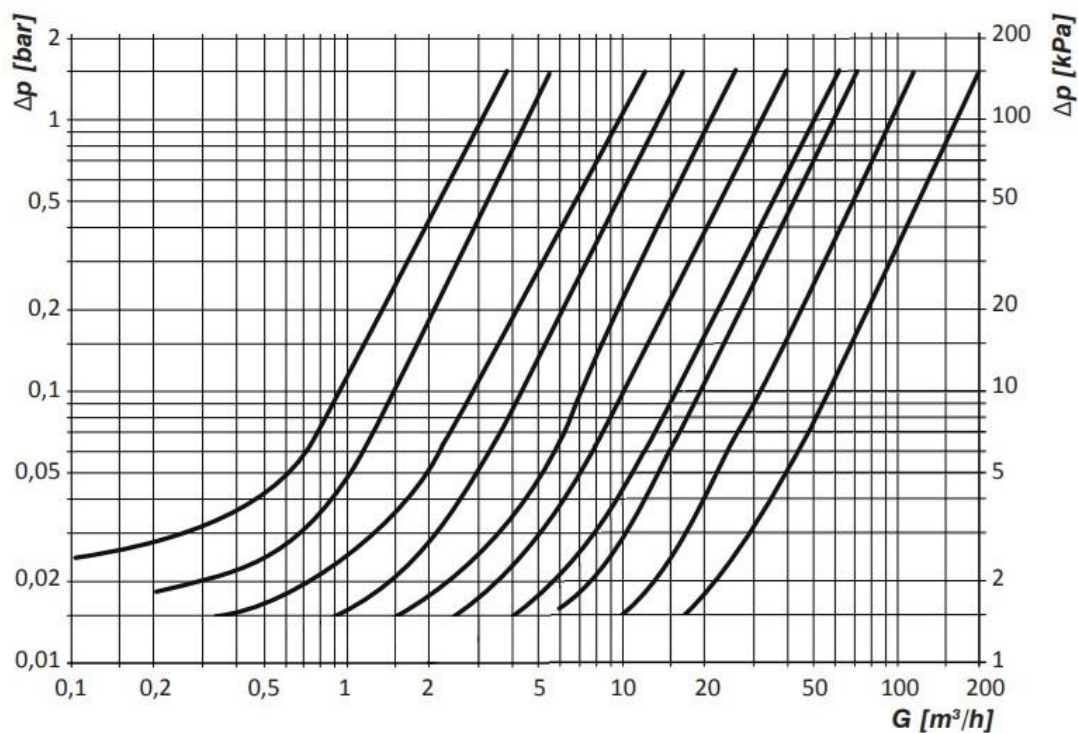


DIAGRAMMA DELLE PERDITE DI CARICO



Dim.	3/8"	1/2"	3/4"	1"	1 1/4"	1 1/2"	2"	2 1/2"	3"	4"
Kv	3.2	4.5	10	14	21	32	50	60	90	120
PN	25	25	25	25	18	18	18	8	8	8

DATI TECNICI

25 bar - 110°C - no shock (3/8" - 1")

18 bar - 110°C - no shock (1 1/4" - 2")

8 bar - 110°C - no shock (2 1/2" - 4")

Pressione di apertura: 0,02 bar